



AUDI AG

Speditionshandbuch

Werk Neckarsulm

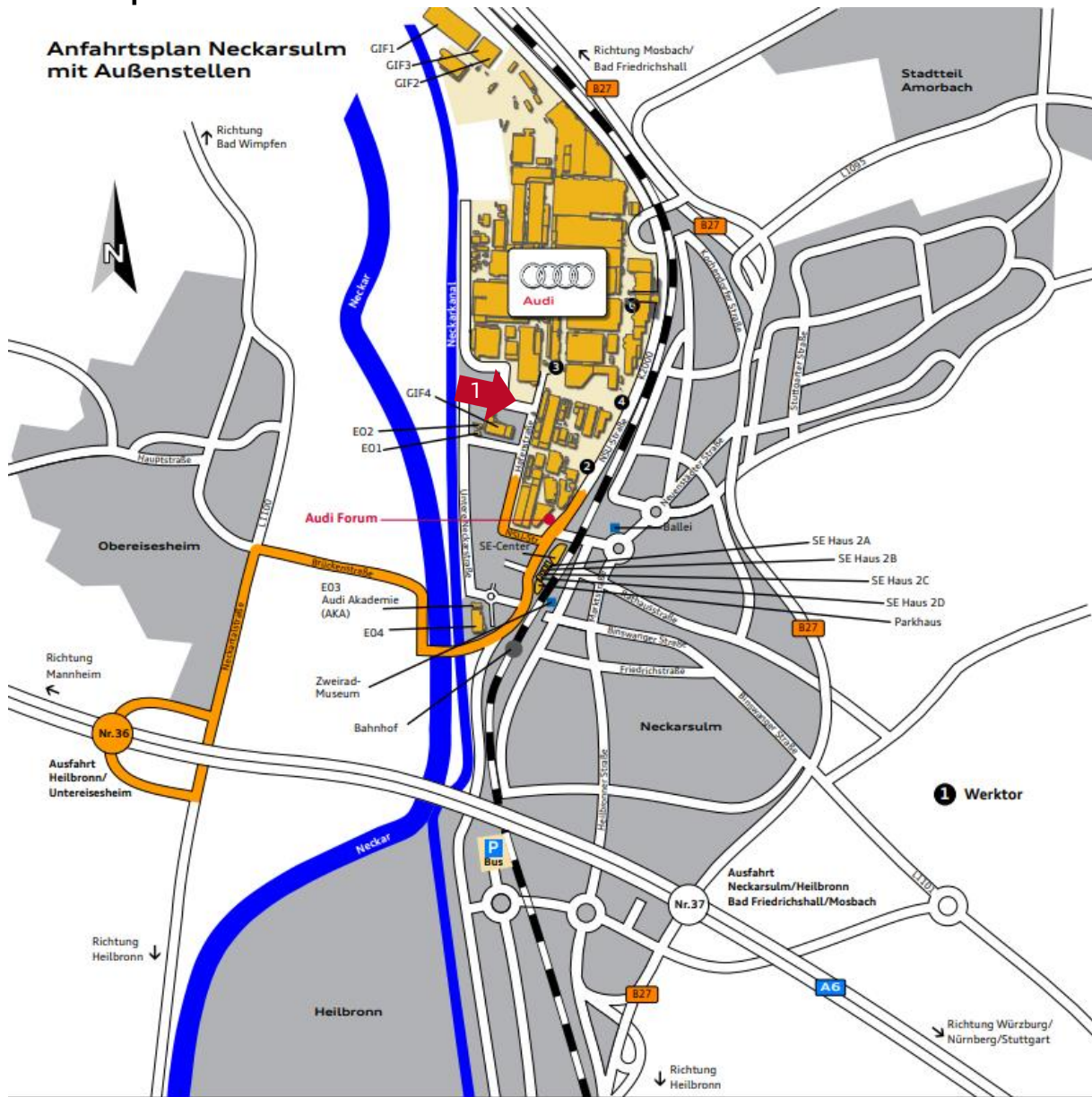
Stand: 27.03.2023

Inhaltsverzeichnis

Werk Neckarsulm	2
Anfahrtsplan	2
Werksplan	3
Öffnungszeiten der Ent- & Beladestellen	3
Pausenzeiten	3
Schließzeitenhinweis	3
Außenstelle Böllinger Höfe	4
Anfahrtsplan	4
Öffnungszeiten der Ent- & Beladestellen	4
Orientierungsplan	5
Zeitfensterbuchung	5
Informationen zur Zeitfensterbuchung	5
Zeitfensterbuchung ohne Zugang zum Volkswagen B2B-Portal:	6
Informationen zum Transport	6
Allgemeine Informationen	6
Informationen zur Ladung	7
Einfahrt ins Werk	7
Verhaltensregeln und Straßenverkehrsordnung	7
Ablauf an der Ladestelle und den Pufferplätzen	8
Ausfahrt aus dem Werk	8
Leergutversand	9
Zollabwicklung	9
Kontakte und Ansprechpartner	10
Anhang A	11
Anhang B	11
Anhang C	11
Anhang D	11

Werk Neckarsulm

Anfahrtsplan



Anfahrt über Autobahn A6 - nach Audi Werk Neckarsulm:

- Autobahn A6 bei Ausfahrt Nr. 36 Heilbronn/Untereisesheim verlassen
- Neckartalstraße (L1100) Richtung Bad Wimpfen befahren
- Abbiegen auf Brückenstraße Richtung Neckarsulm
- Brückenstraße mündet nach Überquerung des Neckars in NSU-Straße
- Vor dem Audi Forum links abbiegen auf NSU-Straße/Hafenstraße
- Straßenverlauf folgen bis zur LKW-Steuerstelle/ LKW-Einfahrt über Tor 3 1

Adresse LKW-Einfahrt Tor 3:

Hafenstraße 59
74172 Neckarsulm
Tor 3 Materialanlieferung
Tel.: 07132-31 1382 bzw. -1383

Werksplan

Orientierungsplan Werk Neckarsulm



Öffnungszeiten der Ent- & Beladestellen

Die Öffnungszeiten der Ent- & Beladestellen können dem B2B-Portal zur Zeitfensterbuchung entnommen werden.

B2B-Portal:	http://vwgroupsupply.com
-------------	---

Pausenzeiten

An sämtlichen Ent- & Beladestellen gelten folgende Pausenzeiten:

11:00 Uhr – 11:30 Uhr

19:00 Uhr – 19:30 Uhr

Schließzeitenhinweis

Bitte beachten Sie, dass das Werk Neckarsulm an den gesetzlich geregelten Feiertagen Baden-Württembergs nur bedingt oder gar nicht geöffnet ist. Eine Ent- oder Beladung findet folgendermaßen nur in zuvor abgestimmten Ausnahmen statt.

Des Weiteren kann es durch Betriebsversammlungen oder Werksruhe zu Einschränkungen bezüglich der Ent- oder Beladung kommen. Nehmen Sie diese rechtzeitig in Form von durch die Speditionsteuerung verteilten Meldungen zur Kenntnis.

Gesetz zu den Feiertagen in Baden-Württemberg:	http://www.gewerbeaufsicht.baden-wuerttemberg.de/servlet/is/16487/1_3_1.pdf
Speditionsverteiler Infomails Audi Neckarsulm, die Aufnahme kann über die folgende Email beantragt werden.	LKW-Netzwerk@volkswagen.de

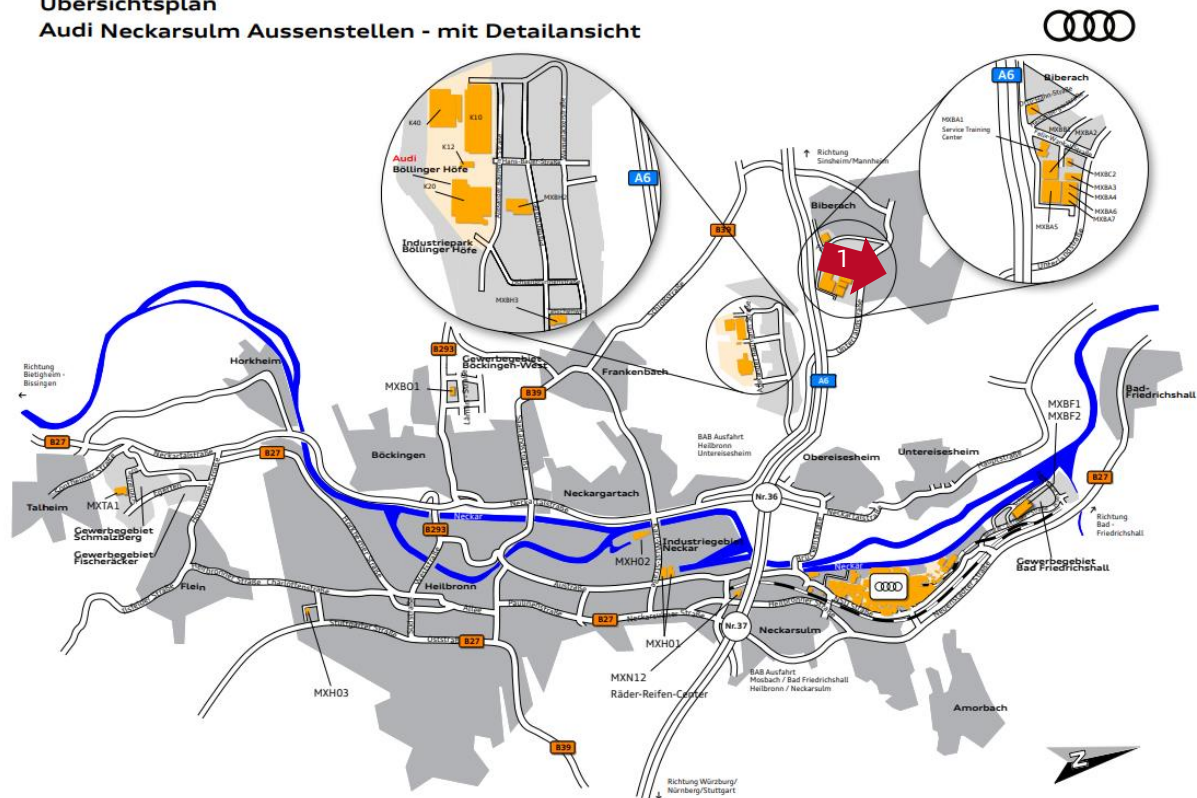
Hinweise zu LKW-Fahrtverboten:

https://www.bag.bund.de/DE/Navigation/Rechtsvorschriften/Strassenverkehrsrecht/Lkw-Fahrverbote/lkw-fahrverbote_node.html

Außenstelle Böllinger Höfe

Anfahrtsplan

Übersichtsplan
Audi Neckarsulm Aussenstellen - mit Detailansicht



Stand:06/21,Quelle:N/P2-51,Tel:78967

Anfahrt über Autobahn A6 - nach Audi Außenstelle Böllinger Höfe:

- Autobahn A6 bei Ausfahrt Nr. 36 Heilbronn/Untereisesheim verlassen
- Neckartalstraße (L1100) Richtung Heilbronn befahren
- Nach 300 Metern rechts abbiegen auf Wimpfener Straße
- Von Wimpfener Straße links abbiegen in Wannenäckerstraße
- Vor der Volksbank Heilbronn links abbiegen auf Grundäckerstraße
- Straßenverlauf folgen bis zur LKW-Steuerstelle und der LKW-Einfahrt über Tor D **1**

Adresse LKW-Einfahrt Tor D:

Audi Böllinger Höfe (Böhö Süd)
Alexander-Baumann-Straße 43
74078 Heilbronn
Tel.: 07131-898 2535

Öffnungszeiten der Ent- & Beladestellen

Die Öffnungszeiten der Ent- & Beladestellen können dem B2B-Portal zur Zeitfensterbuchung entnommen werden.

B2B-Portal:

<http://vwgroupsupply.com>

Orientierungsplan

Orientierungsplan Audi Böllinger Höfe



Zeitfensterbuchung

Für eine effiziente Steuerung der Transporte durch das Audi-Werk in Neckarsulm, sind alle Speditionen angehalten, sich für jede Be- und/oder Entladung online ein Zeitfenster zu buchen.

B2B-Portal:

<http://vwgroupsupply.com>

Informationen zur Zeitfensterbuchung

Es gibt zwei Arten von Zeitfenstern:

- Regelzeitfenster für regelmäßig anfallende Transporte. Diese sind fest hinterlegt.
- Freie Zeitfenster für sporadisch anfallende Transporte. Diese unterliegen einer Optimierung und können gegebenenfalls verschoben werden.

Allgemeine Informationen:

- Zeitfensterbuchung: Regelzeitfenster bis 16 Uhr und freie Zeitfenster sind ab 16:00 Uhr - 23:59 Uhr für den folgenden Werktag möglich.
- Für Sonderfahrten und Leerguttransporte sind Sonderfahrtnummern (sofern vorhanden) und Leergutauftragsnummern anzugeben.
- Mehrere Zeitfensteranmeldungen für einen Transport sind nicht gestattet.
- Bestätigte, jedoch nicht genutzte Zeitfenster sind zu stornieren. Andernfalls kann eine Strafbüße erhoben werden.

Zeitfensterbuchung ohne Zugang zum Volkswagen B2B-Portal:

Besteht kein gültiger Zugang zum B2B-Portal, können Zeitfenster alternativ per Mail beantragt werden. Lassen Sie hierzu der Speditionssteuerung Neckarsulm alle notwendigen Informationen zukommen.

Mail-Adresse der Speditionssteuerung:	audine-speditionssteuerung@audi.de
---------------------------------------	---

Die Informationen sind in Form des dafür konzipierten Anmeldeformulars (Anhang C) bereitzustellen. Zum Beantragen eines Zeitfensters ist lediglich das ausgefüllte Formular an die Speditionssteuerung zu übermitteln. In der Mail ist auf die angehängte Anmeldung hinzuweisen. Die Zusendung des Formulars kann unverbindlich bei der Speditionssteuerung angefragt werden. Es handelt sich hierbei um ein vorgefertigtes Excel-Sheet. Das ausgefüllte Formular ist zur Beantragung eines Zeitfensters im selben Format zu übermitteln.

Die Speditionssteuerung ist arbeitstäglich von 07:00 Uhr – 16:00 Uhr erreichbar. Außerhalb dieser Geschäftszeiten und nur in dringenden Fällen kann die Engpasskoordination kontaktiert werden.

Engpasskoordination:	audinesc-engpass@audi.de
----------------------	---------------------------------

Informationen zum Transport

Im folgenden Abschnitt finden Sie Informationen zu Anlieferungen, Leergut-, Zoll- und Versandabwicklungen sowie allgemeine Informationen zum Ablauf der LKW-Steuerung im Werk Neckarsulm.

Allgemeine Informationen

Mit der Zeitfensterbuchung erhält der Spediteur bzw. Frachtführer eine sogenannte Transport-ID. Diese neunstellige Nummer (bei NLK-Transporten zwölfstellig) ist eine eindeutige Identifikation für einen Transport. Der Fahrer hat sich mit dieser Transport-ID an der LKW-Steuerstelle anzumelden.



Der Fahrer kann sich frühestens eine Stunde vor Beginn des Zeitfensters an der Steuerstelle anmelden. Für einen durchgängigen Prozessablauf empfiehlt sich die Anmeldung mit einem Vorlauf von maximal 30 Minuten.



Bei einer Verspätung von mehr als 15 Minuten zum zugewiesenen Zeitfenster wird die Standgeldberechtigung des Transports entzogen.

Zur Buchung des Transports müssen die Lieferpapiere und ggf. ein Beladeplan der LKW-Steuerstelle übergeben werden.



Eine Vorlage des Beladeplans finden Sie im B2B-Portal.
(Start → Informationen → Geschäftsbereiche → Logistik → LKWcontrol standortübergreifende Informationen)

An der LKW-Steuerstelle werden zudem die Fahrer- und LKW-Daten aufgenommen. (Name, Handy-Nr., etc.) Beispielhaft ist das Fahrer-Anmeldeformular in Anhang A zu finden.

Informationen zur Ladung

- Gefahrgut muss immer ganz hinten geladen werden.
- Güter, die zuerst entladen werden, müssen hinten geladen werden.
- Güter, die zuletzt entladen werden, müssen vorne geladen werden.
- Fremdmaterial ist gesondert zu laden und darf die Entladung des Audi-Materials nicht behindern.



Sollte keine Restentladeregeln greifen, werden Güter, die für ein Außenlager bestimmt sind, zuerst entladen.



Im Werk Neckarsulm ist keine Heckentladung oder -beladung möglich. Der Spediteur ist deshalb dazu verpflichtet, eine Seitenentladung von rechts zu ermöglichen.

Einfahrt ins Werk

Bevor eine Einfahrt in das Werksgelände möglich ist, muss der Fahrer sich an der Steuerstelle anmelden. Zur Anmeldung ist das ausgelegte Fahrer-Anmeldeformular auszufüllen und zusammen mit den Frachtpapieren einem Steuerstellenteammitglied zu übergeben. Anschließend werden die Dokumente geprüft. Der Fahrer erhält dann das Anmeldeformular zurück. Das ausgefüllte Fahrer-Anmeldeformular (Anhang A+B) fungiert als Einfahrtsgenehmigung. Verhaltensregeln, Orientierungspläne und die wichtigsten Ansprechpartner sind ebenso auf dem Formular aufgeführt. Des Weiteren wird ein Telematik-Gerät zur Verfügung gestellt. Dieses leitet den Fahrer durch das Werk, indem die nächste anzufahrende Position übermittelt wird. Den Anweisungen des Telematik-Geräts, sowie der Steuerstellen-Mitarbeiter, ist unbedingt Folge zu leisten. Nichtbeachtung der Anweisungen kann zu einer Belastung gemäß des Zielkatalogs führen.



Das Telematik-Gerät ist nach der Ausfahrt an der Steuerstelle zurückzugeben.

Verhaltensregeln und Straßenverkehrsordnung



Höchstgeschwindigkeit im Werkbereich 30 km/h



1. Ihr Besuch ist ausschließlich auf die bei der Anmeldung angegebene Besuchsstelle zu beschränken.
2. Die Bestimmungen der Straßenverkehrsordnung sind auf dem Audi Werksgelände gültig. Den Anweisungen der Werksicherheit ist Folge zu leisten.
3. Das Betreten/Befahren von Sicherheitsbereichen ist nur nach Genehmigung oder in Begleitung eines Zutrittsberechtigten Audi Mitarbeiters erlaubt.
4. Beachten Sie die Parkverbotszonen, Verkehrs-, Rettungs- und Fluchtwege sind freizuhalten. Grundsätzlich besteht das Verbot, in Werkshallen einzufahren. Schienenfahrzeuge haben Vorrang. Beachten Sie die ausgeschilderten Verhaltensregeln und Zutrittsverbote. Achten Sie ständig auf den Verkehr auf den innerbetrieblichen Wegen und in den Hallen (PKW, LKW, Gabelstapler, etc.)
5. Auf dem Audi Werksgelände sind die LKW Fahrer dazu verpflichtet Warnwesten und Sicherheitsschuhe zu tragen.

6. Die Aushänge zu den Sicherheitsvorschriften in Be- und Entladezonen sind zu beachten. Den Anweisungen der Mitarbeiter in den Be- und Entladezonen ist immer Folge zu leisten.
7. Sie sind verpflichtet, über alle geschäftlichen und betrieblichen Vorgänge, von denen Sie im Rahmen Ihres Besuches Kenntnis erlangen, gegenüber Dritten strengstens Stillschweigen zu bewahren.
8. Die Anfertigung von Aufzeichnungen, sowie firmenbezogene Veröffentlichungen, bedürfen der vorherigen Genehmigung eines Audi Berechtigten. Bild-, Film- und Tonaufzeichnungsgeräte dürfen nur nach vorliegender schriftlicher Genehmigung eingebracht werden.
9. Verbot von Bluetooth in Fertigungsbereichen. Die Bluetooth Funktion von elektrischen Geräten, z.B. Handy, Laptop usw. , muss bei Betreten von Fertigungshallen deaktiviert sein.
10. **Datenschutzrechtlicher Hinweis:** Ihre Personaldaten werden zum Zweck der Identifikation in dem Besucherverwaltungssystem der AUDI AG erhoben, verarbeitet und genutzt. Eine Weiterleitung an Dritte erfolgt nicht.

*Die Verhaltensregeln sind ebenso auf dem Fahrer-Anmeldeformular (Anhang A) zu finden.



Das Benutzen eines Mobiltelefons während der Fahrt ist strengstens untersagt



Ablauf an der Ladestelle und den Pufferplätzen



In den Ladestellen ist eine Warnweste und Sicherheitsschuhe zu tragen.



Nach einer Aufforderung durch das Telematik-Gerät in der Landessprache des Fahrers oder telefonisch durch einen Steuerstellenmitarbeiter hat der LKW in die Ladestelle bzw. auf den Pufferplatz zu fahren.

Nach der Einfahrt in die Ladestelle sind zunächst die Papiere der Lieferung im Büro der Ladestelle abzugeben. Nach Freigabe durch die Ladestelle kann die Plane des LKW geöffnet werden. Während der Ent- bzw. Beladung hat sich der LKW-Fahrer nicht im Rangierbereich des Gabelstaplers aufzuhalten.

Ausfahrt aus dem Werk

Jede Ladestelle stempelt die Frachtpapiere ab, wenn der Prozess der jeweiligen Ladestelle abgeschlossen ist. Ein Verlassen des Werkes ist nur zulässig, wenn alle geplanten Ladestellen abgestempelt wurden.

Die Ausfahrt befindet sich am Tor 3 des Werkes. Dort wird das Fahrer-Anmeldeformular zurückgegeben. Abschließend ist das Telematikgerät an der Steuerstelle zurückzugeben.

Leergutversand

Für den Leergutversand erhalten die Speditionen ein Leergutavis (Beispiel: siehe Anhang D). Dieses enthält eine Leergutauftragsnummer, die bei der Buchung des Zeitfensters angegeben werden muss.

Aus dem Avis und der Leergutauftragsnummer geht hervor, welche Ladestelle und welches Warenvolumen für den Leergutversand angemeldet werden muss. Die Avisa werden freitags für die darauffolgende Woche an die Spediteure verteilt und sind verbindlich. Bei Nachmeldungen und Neubehälteraufträgen wird das Avis bis spätestens 12:00 Uhr am Vortag übermittelt.



Eine Abholung ohne Leergutauftragsnummer ist nicht möglich!

Zollabwicklung

Für den Zolleingang müssen bei der Anmeldung an der LKW-Steuerstelle folgende Dokumente gesammelt und vollständig vorgelegt werden:

- Zollpapiere (T1-Dokumente)
- Präferenznachweis
- Handels- oder Proformarechnung
- Lieferschein
- CMR-Frachtbrief (optional)

Die Dokumente müssen Angaben über Gewicht, Anzahl der Prackstücke, Empfänger und ggf. das Verfallsdatum enthalten. Nach erfolgreicher Prüfung erhält der Fahrer die nötigen Dokumente für die weitere Abfertigung.

Bei der Entladung des Zollguts müssen zunächst die Zollpapiere abgegeben werden. Nach der Prüfung der Papiere wird die Plombe von einem Mitarbeiter des Wareneingangs geprüft und geöffnet.



Der Fahrer ist nicht berechtigt die Plombe eigenständig zu öffnen

Die Abwicklung des Zollaustauschs findet im Versandbüro statt. Nach der Beladung in der Ladestelle hat sich der Fahrer dort zu melden. Hier werden ihm Laufzettel, Zollpapiere sowie eine Proformarechnung ausgestellt.

Kontakte und Ansprechpartner

Fachbereich	Kontaktperson	Mail-Adresse	Durchwahl zu +497132-31 - ...
Speditions- steuerung	Verteiler	audine-speditionssteuerung@audi.de	-72709 -2418 -86709
Leergut- disposition	Verteiler	leergut.neckarsulm@audi.de	-1840 -88364 -1463 -3658 -86393 -2298
Infomail Speditionsverteiler	Verteiler	LKW-Netzwerk@volkswagen.de	
Engpass- koordination	Verteiler	audinesc-engpass@audi.de	-1632 -1631

Bitte wenden Sie sich, falls vorhanden, an den Verteiler der jeweiligen Abteilung!

LKW-Leitstelle, Werk Neckarsulm
 Fahrer-Anmeldeformular / Driver registration
 Besucherausweis / Visitor's identification card



Gefahrgut / dangerous goods: ja
 Zollgut / customable goods: ja
 Rückbefrachtung / return loading: ja

Leergutauftragsnummer / ID empty containers: _____

Fahrerdaten / Driver information

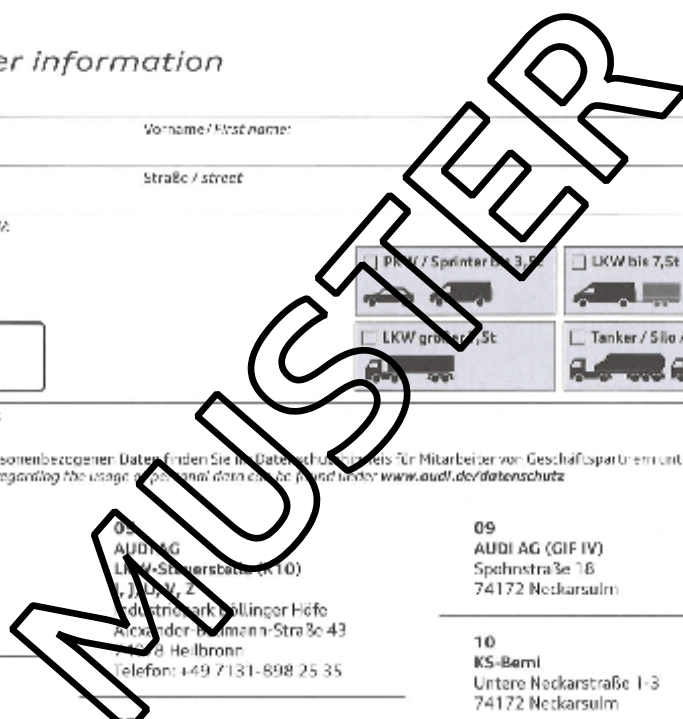
Name/Surname: _____ Vorname/First name: _____
 Wohnort / City, town: _____ Straße / street: _____
 Kennzeichen / license number PKW / LKW:
 Art des Transports: PKW / Sprinter bis 3,5t LKW bis 7,5t
 LKW größer 7,5t Tanker / Silo / Container

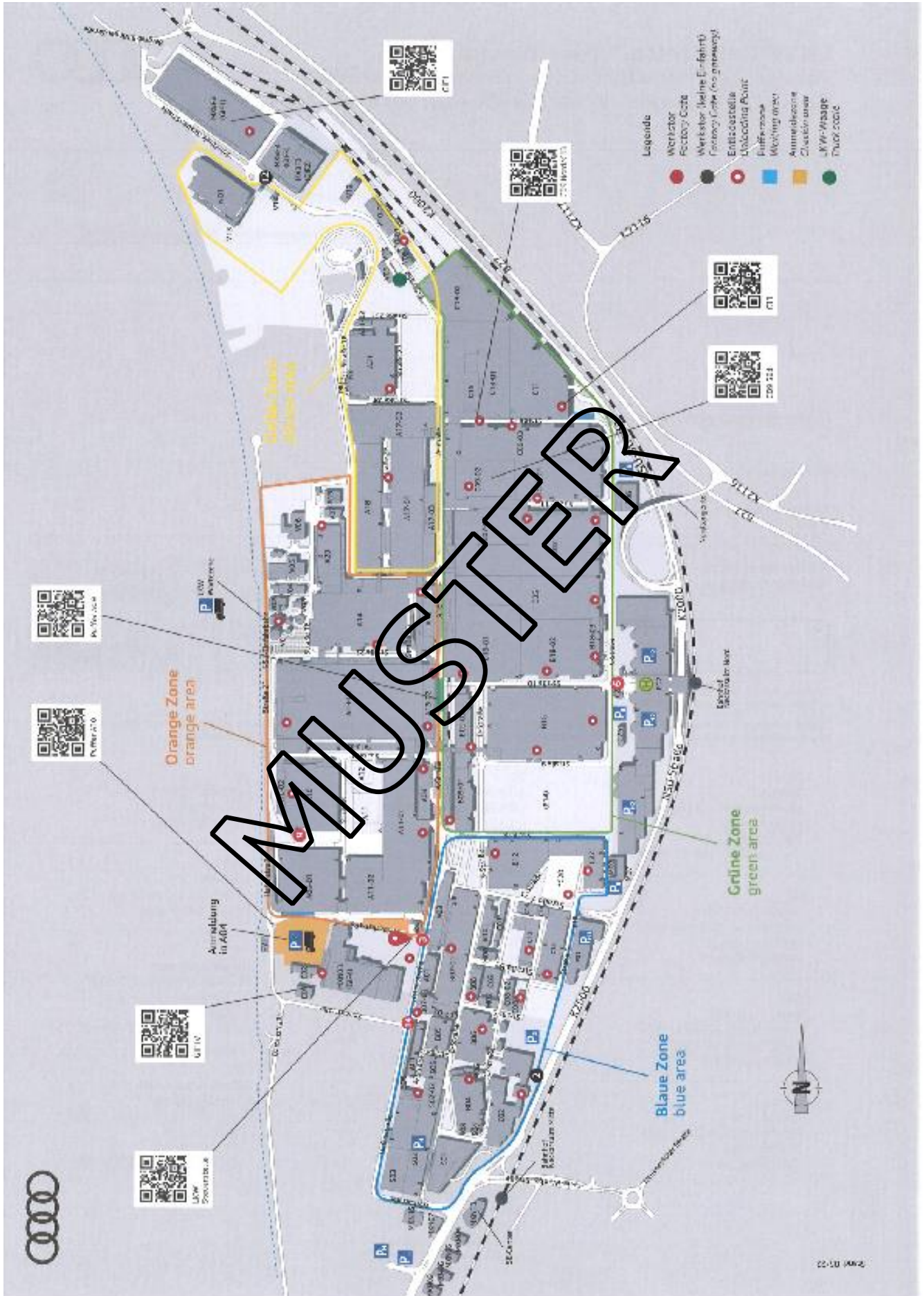
Verhaltensregeln anerkannt, Unterschrift
 I accept the rules of conduct, signature

Informationen zur Verarbeitung Ihrer personenbezogenen Daten finden Sie im Datenschutzhinweis für Mitarbeiter von Geschäftspartnern unter:
www.audi.de/datenschutz Information regarding the usage of personal data can be found under www.audi.de/datenschutz

- | | | |
|--|--|---|
| <p>01
 AUDI AG
 LKW-Steuerstelle (A04)
 Hafenstraße 59
 74172 Neckarsulm
 Telefon: +49 7132-31-1382</p> | <p>05
 AUDI AG
 LKW-Steuerstelle (K10)
 (K10) PKW, Z
 Industriepark Böllinger Höfe
 Alexander-Baumann-Straße 43
 74078 Heilbronn
 Telefon: +49 7131-898 25 35</p> | <p>09
 AUDI AG (GIF IV)
 Spehnstraße 1B
 74172 Neckarsulm</p> |
| <p>02
 B6H61 (BF1) R5
 Industriepark Böllinger Höfe
 Pfaffenstraße 36
 74078 Heilbronn</p> | <p>Audi Sport (K20)
 Industriepark Böllinger Höfe
 Alexander-Baumann-Straße 39-41
 74078 Heilbronn</p> | <p>10
 KS-Berni
 Untere Neckarstraße 1-3
 74172 Neckarsulm</p> |
| <p>03
 B6H63 (X0/X3)
 Industriepark Böllinger Höfe
 Franz-Reichte-Straße 2/1
 74078 Heilbronn</p> | <p>07
 AUDI AG
 LKW-Steuerstelle (K40)
 Leergutplatz
 Industriepark Böllinger Höfe
 Alexander-Baumann-Straße 43
 74078 Heilbronn
 Telefon: 0173-329-3014</p> | <p>11
 Vorseercenter/
 Wareneingang TE (MXH02)
 Alberstraße 22-25
 74076 Heilbronn
 Telefon: +49 7132-31-88113</p> |
| <p>04
 B6H64 (Y1)
 Industriepark Böllinger Höfe
 Pfaffenstraße 36
 74078 Heilbronn</p> | <p>08
 Spedition Fritz (X1/X4)
 Gewerbe Industrie Park, GIF I
 Schultheiß-Seeser-Straße
 74177 Bad Friedrichshall
 Telefon: +49 7132-31-3835</p> | <p>12
 Schedl Automotive (F9)
 (Räderfertigung)
 System Service GmbH & Co. KG
 Salzstraße 185
 74076 Heilbronn
 Telefon: +49 7131-27107-55</p> |

053236/11 0323





Bitte **vollständig** ausfüllen, damit ein **Zeitfenster** angelegt werden kann.

Please fill the **entire** table, so as to generate a time slot.

Kennzeichen LKW // number plate truck	
Kennzeichen Hänger (optional) // number plate trailer (optional)	
Spedition // shipper	
Lieferant // supplier	
Gefahrgut Ja/Nein // hazardous material yes/no	
Zollgut Ja/Nein // dutiable goods yes/no	
Frachträgetyp (LKW bis 7,5 T, Grossraumsattelaufleger, ...) // Type of freight transport (truck til 7,5t, trailer, jumbo ...)	
Leergutauftragsnummer (optional) // order number of empties (optional)	
Abladestellen oder Lagergruppen // unloading point or storage point	
Vollgutabladevolumen in cbm // volume of unloading fulls in cbm	
Leergutbeladevolumen in cbm // volume of loading empties in cbm	
gewünschtes Zeitfenster (Zeit und Datum) // desired time window (time and date)	

MUSTER

Anmeldung bis 16:00 Uhr am Vortag an audine-speditionssteuerung@audi.de schicken

Registration until 16 o'clock of the previous day via mail to audinec-speditionssteuerung@audi.de

Leergut Anforderung Frachtraum

Behältermanagement_Werk Neckarsulm

Spedition: Beispielspedition, Musterstadt

Ansprachepartner / Spedition
H. Museum 01234 - 56789

Fr. Gehrig
+49 (0) 7132 31 3658

Fr. Arnold
+49 (0) 7132 31 1840

Fr. Voegelé
+49 (0) 7132 31 1463

Fr. Bauer
+49 (0) 7132 31 88364

leergut.neckarsulm@audi.de

Die Rückmeldung der Anforderung Frachtraum bitte an folgende Mailadresse senden:
Achtung: Bei "Diversen" Ladungen sind die angegebenen Lieferanten ohne Gewähr.
in der Betreffzeile der Mail sind folgende Angaben einzutragen (Reihenfolge bitte einhalten): Spedition, Ort, Fahrzeugtyp, LKW, Tour-Nr.

Als Frachträger werden durch die AUDI AG Neckarsulm grundsätzlich Jumbo-LKW angefordert.

Bemerkungsspalte:

Bitte hier das LKW-Kennzeichen eingeben.


Wichtig! Die Tour-Nr. muss zwingend im B2B avisiert werden.

Achtung: Sollte es durch die Leergutplanung zu Single Touren kommen, bitte Meldung an den Regionaldisponenten

Der vorgegebene Zeitfensterbeginn ist zwingend einzuhalten.

Anforderung Audi

Ladungs Id	Ladestatus	LKW	Tour-Nr	Zeitensterbeginn	Spedition-Nr	Spedition	ISK	Fahrzeugtyp	Zeitenster	Lief.	Vol-Gewicht	Lieferant	Orte	Volumen
1	141440 plan	04	123456SP1111	22.01.2018 7:00	0000001	Beispielspedition	GB	A_MEGATRAILER	LGP_BOEHOE	Diverse	Lieferant A - 577kg	Musterdorf	89	
2	141441 plan	04	134567SP2222	22.01.2018 15:00	0000001	Beispielspedition	GB	A_MEGATRAILER	LGP_BOEHOE	Diverse	Lieferant B - 1123kg	Beispielstadt	89	
3	141439 plan	04	543218SP3333	23.01.2018 7:00	0000001	Beispielspedition	GB	A_MEGATRAILER	LGP_BOEHOE	Diverse	Lieferant C - 888kg	Gemeinde A	64	
4	141416 plan	04	125218SP4444	24.01.2018 7:00	0000001	Beispielspedition	GB	A_MEGATRAILER	LGP_BOEHOE	Diverse	Lieferant D - 123kg	Neustadt	81	
5	141448 plan	04	33338SP5555	25.01.2018 7:00	0000001	Beispielspedition	GB	A_MEGATRAILER	LGP_BOEHOE	Diverse	Lieferant E - 654kg	Musterdorf	90	
6	141449 plan	04	135798SP6666	25.01.2018 15:00	0000001	Beispielspedition	GB	A_MEGATRAILER	LGP_BOEHOE	Diverse	Lieferant F - 900kg	Heimkirch	70	



22 Gemäß dem Leitfaden zum Leergutversand des Volkswagen Konzerns muss die Übernahme des Leergutaufrags bis spätestens 17 Uhr am Vortag der Abholung schriftlich per Mail bestätigt werden.

Voraussichtliches Kennzeichen des abholenden LKW

Voraussichtliche Handynummer des Führers

Transport-ID-Nummer aus LKWcontrol

Impressum:

Sebastian Herrmann
Speditionssteuerung
Sebastian.herrmann@audi.de
+49-7132-31-86709

Dominik Gauch
Speditionssteuerung
dominik.gauch@audi.de
+49-7132-31-2418

Madeleine Schäfer
Duale Studentin
madeleine.schaefer@audi.de